



**Ev@lang Collège,  
qu'est-ce que c'est ?**



Ev@lang évaluera 3 compétences:

- Compréhension orale
- Grammaire et lexique
- Compréhension écrite

Ev@lang déterminera votre niveau parmi ceux-ci:

A1 non atteint	A1	A2	B1	Au-delà de B1
	A1+	A2+	B1+	





## **Ev@lang est un test de positionnement:**

- 100% en ligne (avec un code),
- sur **ordinateur** ou tablette,
- à réaliser avec un casque audio



## **Le test est chronométré :**

- Durée moyenne du test: 30 minutes



## **Chaque test sera unique :**

- questions tirées aléatoirement.
- le niveau des questions présentées dépend des réponses données aux questions précédentes.



## **Test composé de questions à choix multiples avec :**

- 1 support (audio / écrit);
- 1 question en anglais par support (pour la compréhension écrite et orale);
- 4 choix de réponse en anglais;
- 1 seule bonne réponse possible;



**Comment passer Ev@lang ?**



# Comment s'identifier ?

**Vous êtes sur la page  
d'inscription du test :**

**<http://test.evalangcollege.fr>**

- **Remplissez les informations manquantes**
- **Entrez votre code:** suite de chiffres et lettres, sans espace, sans caractères spéciaux, et sans minuscule
- **Validez**

Complétez le formulaire pour passer le test

Académie*	<input type="text"/>	▼
Département*	<input type="text"/>	▼
Ville*	<input type="text"/>	▼
Collège*	<input type="text"/>	▼
Code Ev@lang*	<input type="text"/>	
Sexe*	<input type="text"/>	▼
Nom*	<input type="text"/>	
Prénom*	<input type="text"/>	
Date de naissance*	<input type="text" value="jj/mm/aaaa"/>	📅

VALIDER ET COMMENCER LE TEST

\* Champs obligatoires





## Si vous êtes déconnecté pendant le test :

- Revenez sur la page d'accueil: <http://test.evalangcollege.fr>
- Rentrez à nouveau votre code et vos informations personnelles
- Continuez le test. Le test reprend après la dernière question validée.



## Rappel sur le fonctionnement du test

---

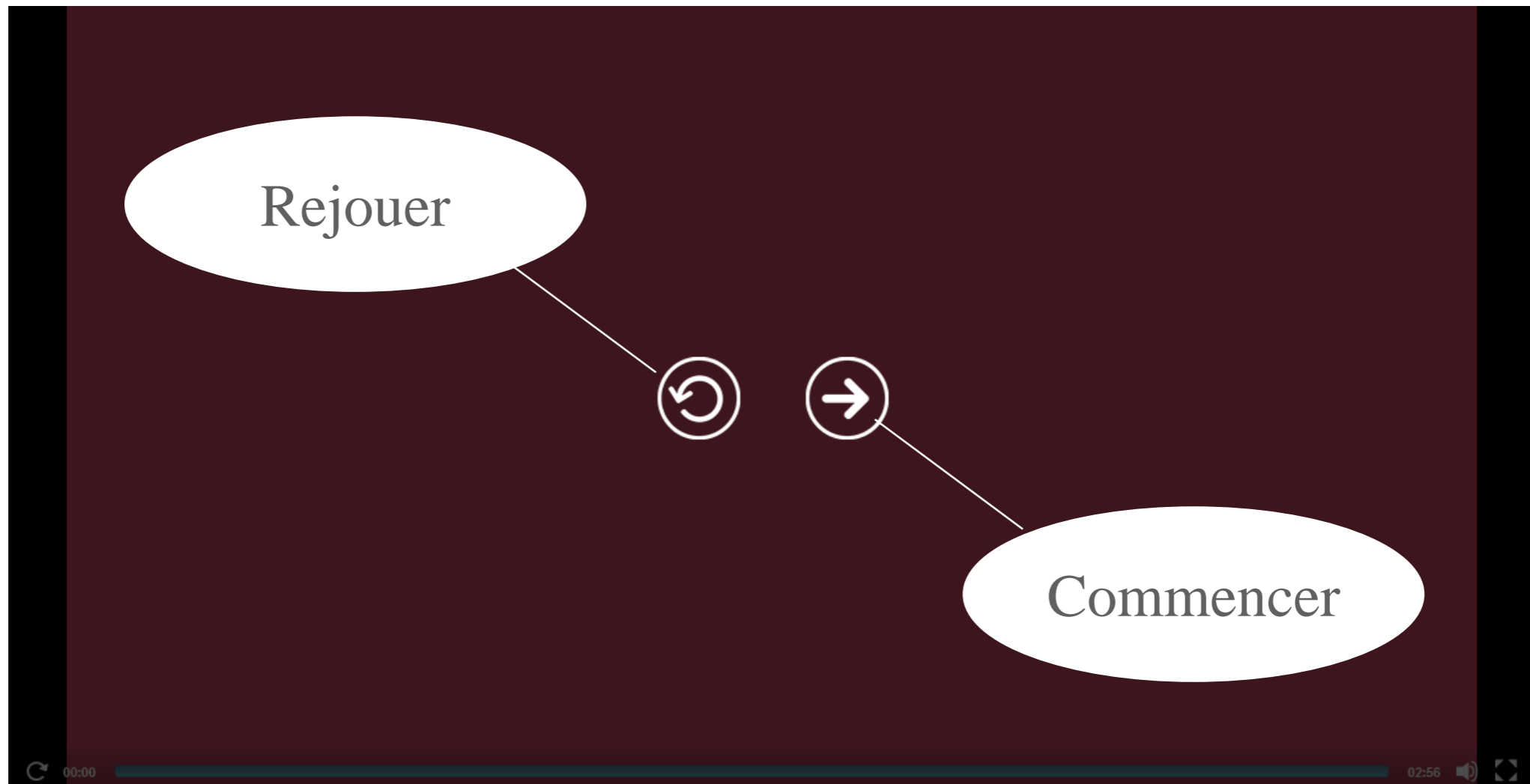
**Ce tutoriel vidéo vous sera automatiquement proposé.**



## Commencer le test

---

**Une fois le tutoriel terminé, vous pouvez rejouer la vidéo ou commencer le test.**



# Commencer le test

---

**Cliquez sur « Ev@lang Collège » pour commencer.**

EV@LANG

EV@LANG COLLÈGE




# Choisir une première épreuve

EV@LANG




EV@LANG COLLEGE



Grammar and Vocabulary. Part 1

START THE TEST



Listening. Part 1

START THE TEST



Reading. Part 1

START THE TEST



# Commencer le test

---



## Reading.Part 1



Welcome to your **test** !



Start ➤



# Lire l'écran



## Reading. Part 2

Question : 1 / 4



0 : 01 : 53

© Onlineformapro

What is Ryan writing about?

### New message

Hi Haley.  
Rome and Milan are great!  
I love these places: I enjoy  
sitting in cafés and speaking  
Italian.  
I'll come home next week.  
Love, Ryan

- His friend.
- His city.
- His travels.
- His classes.



Submit >



# Choisir et valider une réponse de compréhension écrite

**evolang** Reading. Part 2

Question : 1 / 4 / 0 : 01 : 53 © Onlineformapro

What is Ryan writing about?

**New message**

Hi Haley.  
Rome and Milan are great!  
I love these places: I enjoy sitting in cafés and speaking Italian.  
I'll come home next week.  
Love, Ryan

- His friend.
- His city.
- His travels.
- His classes.

**Submit** ➤





# Valider

---



**Le bouton « Submit » sert à valider une question, après avoir coché un choix de réponse.**

**Attention, si vous validez sans avoir choisi de réponse, la question est comptée comme fausse.**



# Passer une question et y revenir plus tard

What is Ryan writing about?

## New message

Hi Haley.  
Rome and Milan are great!  
I love these places: I enjoy  
sitting in cafés and speaking  
Italian.  
I'll come home next week.  
Love, Ryan

- His friend.
- His city.
- His travels.
- His classes.

Submit ➤



À la fin de la première partie, cliquez sur « Continue ».

Reading **Part 1**

Continue >

À la fin de la deuxième partie, cliquez sur « Continue ».

Reading **Part 2**

Continue >

## Quitter une épreuve

---

À la fin de la troisième partie, ce message s'affiche.  
Quittez pour passer à une autre épreuve.

ev@lang

Reading. Part 3



**Your test is *completed*.**

.....  
*The reading part is now finished.*



# Si le temps est écoulé

---

ev@lang

Listening **Part 1**

.....  
*End of the time allowed. You will now go on to a new series of questions.*

Continue ➤

ev@lang

Reading **Part 3**

X

**Your test is completed.**

.....  
*End of the time allowed. The reading part is now finished.*



## Commencer une autre épreuve

---

**Cliquez sur « Ev@lang Collège » pour sélectionner une autre épreuve.**

EV@LANG

EV@LANG COLLÈGE



# Commencer une autre épreuve

**Cet écran apparaît, vous pouvez choisir une autre épreuve à passer.**

EV@LANG

EV@LANG COLLEGE


Grammar and Vocabulary. Part 1  
START THE TEST


Listening. Part 1  
START THE TEST

Reading. Part 3  
TEST COMPLETED



# Choisir et valider une réponse de grammaire et lexique


 *Grammar and Vocabulary. Part 2*


Question : 1 / 4 /  0 : 01 : 36 © Onlineformapro

*Complete the sentence with the correct word or words.*

Emily, I'm  dinner! What time will you get home?

- drinking
- cleaning
- sitting
- cooking

**Submit** 





# Choisir et valider une réponse de compréhension orale

**ev@lang** *Listening. Part 1*

Question : 3 / 4 / 0 : 03 : 31 © Onlineformapro

*Click on the audio button and listen. Then choose the correct answer.*

*What does Mrs. Smith have to do?*

- Ring Mr Peterson back.
- Leave the hospital today.
- Cancel her appointment.
- Go to a different doctor.


**Submit** ➤



# Choisir et valider une réponse de compréhension orale



Click on the audio button and listen. Then choose the correct answer.



Submit



## Terminer le test

---

**Une fois la totalité du test terminée, ce message s'affiche. Vous pouvez quitter le test.**

ev@lang

Listening. Part 3



***Your test is **over**. You can quit Ev@lang. Thank you !***

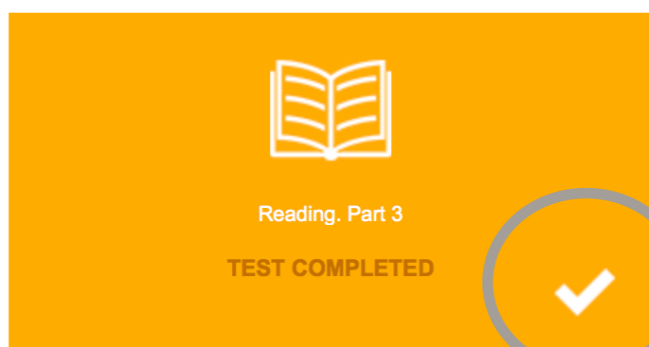
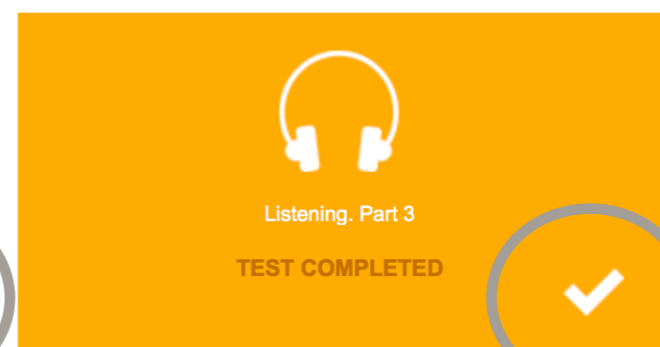
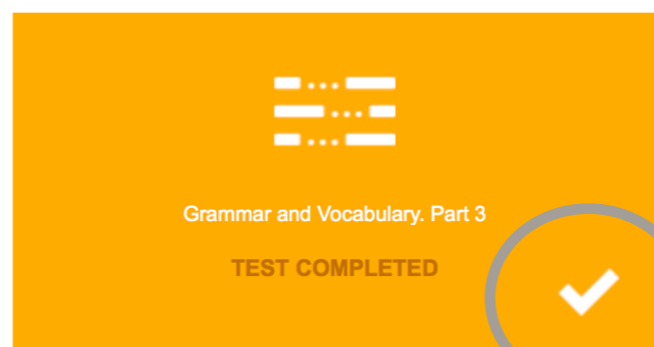


# Quitter le test

---

**Vérifiez que toutes les épreuves ont été faites.**

EV@LANG



# Vos résultats

La fiche de résultats indiquera :

- vos nom et prénom,
- votre niveau global,
- vos niveaux par compétence.



FRANCE  
ÉDUCATION  
INTERNATIONAL

## FICHE DE RESULTATS RESULTS SHEET



Test en anglais / Test in English

20/05/2021 (European date format)

Collège Raymond Poincaré, Versailles



Madeleine Forestier

né(e) le 01/03/2006



Niveau global

Global Level

B1

Attention : les données sur le niveau global sont à titre indicatif et peuvent varier selon le contexte de l'acquisition de la langue.

Warning: The data on the Global Level are indicative and may vary depending on the context of the language acquisition.



Compréhension orale

Listening

A2+

Peut généralement identifier le sujet d'une discussion se déroulant en sa présence si l'échange est mené lentement et si l'on articule clairement.

Can generally identify the topic of a discussion around him/her if it is conducted slowly and clearly.



Compréhension écrite

Reading

B1

Peut comprendre des lettres personnelles, des courriels et des publications simples sur les réseaux sociaux, qui relatent de façon assez détaillée des événements et des expériences.

Can understand straightforward personal letters, emails or postings giving a relatively detailed account of events and experiences.



Grammaire et lexique

Grammar and Vocabulary

B1-

Possède un vocabulaire suffisant pour mener, avec une certaine assurance, des transactions quotidiennes dans des situations courantes et sur des sujets familiers.

Has sufficient vocabulary to lead, with a certain assurance, daily activities in common situations and on familiar subjects.



**Bon courage!**

